























## shangai

Altezza totale al cuscino schiena	93 cm
Altezza totale retro schiena	81 cm
Profondità totale	112 cm
Altezza seduta da terra	45,5 cm
H Piede	15
Piede in	alluminio
Cuscino schiena removibile	si
Cuscino seduta removibile	no
Disponibilità letto	no
Doppio colore disponibile	no
Imbottitura schienali in piuma	



### Meccanismo Traslante

Profondità seduta aperta	100 cm
Profondità seduta chiusa	60 cm
Ingombro totale con seduta aperta	132 cm
Sporgenza seduta aperta	20 cm

<p><b>Divano 2P</b></p>  <p>L 203 P 112 H 93</p>	<p><b>Divano 2P maxi</b></p>  <p>L 223 P 112 H 93</p>	<p><b>Divano 3P</b></p>  <p>L 243 P 112 H 93</p>	<p><b>Divano 3P maxi</b></p>  <p>L 273 P 112 H 93</p>	<p><b>Centrale 1P</b></p>  <p>L 83 P 112 H 93</p>
<p><b>Centrale 2P</b></p>  <p>L 143 P 112 H 93</p>	<p><b>Centrale 2P maxi</b></p>  <p>L 163 P 112 H 93</p>	<p><b>Centrale 3P</b></p>  <p>L 183 P 112 H 93</p>	<p><b>Laterale 1P</b></p>  <p>L 113 P 112 H 93</p>	<p><b>Laterale 2P</b></p>  <p>L 173 P 112 H 93</p>
<p><b>Laterale 3P</b></p>  <p>L 193 P 112 H 93</p>	<p><b>Laterale 3P maxi</b></p>  <p>L 213 P 112 H 93</p>	<p><b>Angolo retto</b></p>  <p>L 113 P 113 H 93</p>	<p><b>Penisola angolare</b></p>  <p>L 113 P 240 H 93</p>	<p><b>Penisola chaise longue</b></p>  <p>L 113 P 225 H 93</p>
<p><b>Penisola</b></p>  <p>L 113 P 170 H 93</p>	<p><b>Penisola maxi</b></p>  <p>L 123 P 170 H 93</p>	<p><b>Pouf</b></p>  <p>L 81 P 81 H 45,5</p>	<p><b>Cuscino poggiatesta</b></p>  <p>L 53 P 26</p>	<p><b>Cuscino bracciolo</b></p>  <p>L 81 P 34 H 11</p>

#### PIEDINI OPZIONABILI



**Sony**  
Cromato



**Lux**  
Cromato



**Lux**  
Nero Opaco



**Alex**  
Cromato



**Alex**  
Nero

#### Struttura

Masselli portanti in abete di vari spessori, pannelli di particelle di legno grezzo e fibra dura. Piano della seduta realizzato con pannello di truciolare.

#### Molleggio

Piano della seduta realizzato con pannello di truciolare.

#### Imbottitura

Cuscini seduta in poliuretano espanso indeformabile d 28 kg/m<sup>3</sup>, più lastra di poliuretano espanso d 18 SS kg/m<sup>3</sup> H 3cm rivestiti di vellutino 200 gr.

Cuscino schiena imbottitura in pelle d'uovo, cotone, poliestere a camere separate riempite di misto piuma sterilizzata e fiocco di poliestere vergine 100%, braccioli tampone in espanso indeformabile d25.

#### Rivestimento

In tessuto a scelta da campionari.